

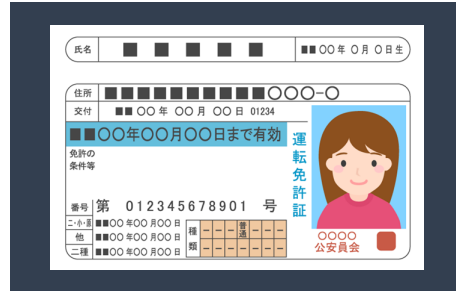
# 撮影時のポイント

## ※ご注意※ 提出書類の撮影について

電子申請の場合は、提出書類を画像データ(添付書類を撮影した写真データでも可)としてご用意ください。提出書類を撮影等する際には、以下の点にご注意ください。

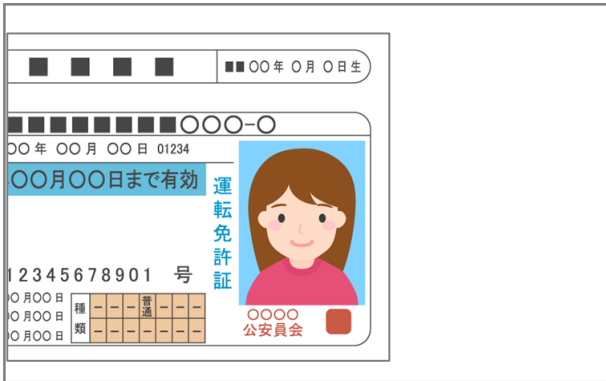
### 撮影のポイント

- ✓ 背景は白以外(濃い下地の上がよい)で、なるべく明るい場所で撮影する
- ✓ 全体が写るようにして、ピントを合わせる
- ✓ 記載内容が読み取れる(文字が判別できる)

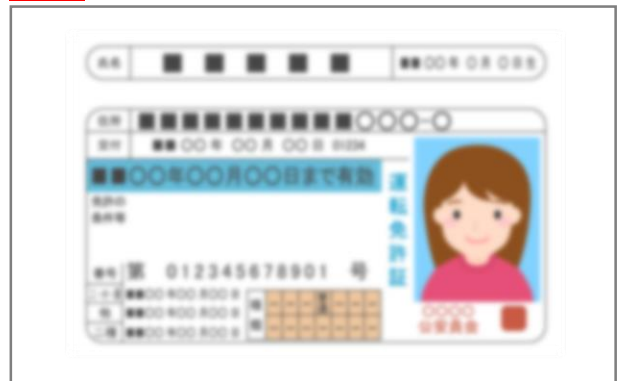


以下のような画像の場合、再度、ご提出が必要となります

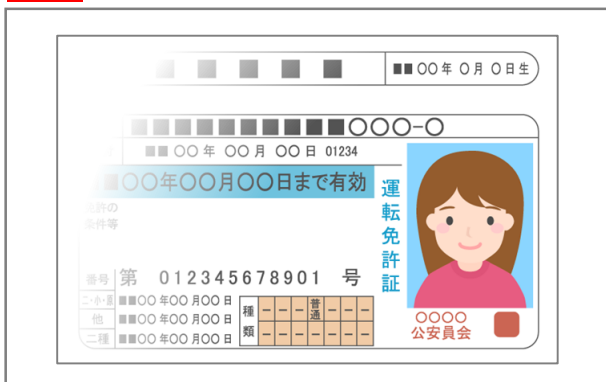
✕ 全体が写っていない



✕ ぼやけている



✕ 反射している



✕ 影が入っている/写真が暗すぎる

